

**Государственное бюджетное профессиональное образовательное
учреждение Московской области «Раменский колледж»**

СОГЛАСОВАНО

Председатель ГЭК
Начальник ФГБУ «71 АБТРЗ»,
МИНОБОРОНЫ РОССИИ



И.В.Троянов
« 11 » 2025 г.

УТВЕРЖДАЮ

И.о. директора ГБПОУ МО
«Раменский колледж»



А.В.Осадчий
« 11 » 2025 г.

ПРОГРАММА

государственной итоговой аттестации выпускников

по профессии

15.01.05 Сварщик (ручной и частично механизированной сварки

(наплавки)

Квалификация: сварщик

Раменское, 2025 г.

Программа государственной итоговой аттестации разработана на основе Федерального государственного образовательного стандарта среднего профессионального образования (далее – ФГОС СПО) по профессии 15.01.05 Сварщик (ручной и частично механизированной сварки (наплавки)), утверждённого приказом Министерства просвещения Российской Федерации от 15.11.2023 № 863 (далее – ФГОС, ФГОС СПО).

Программа рассмотрена и одобрена на заседании Педагогического Совета
Протокол № 3 от «06» 11 2025 г.

СОГЛАСОВАНО

Представитель работодателя

Начальник ФГБУ «71 АБТРЗ»
МИНОБОРОНЫ РОССИИ



И.В. Троянов

«06» 11 2025 г.



Содержание

I Общие Положения	4
II Формы ГИА	5
2.1 Форма, вид и сроки проведения ГИА	5
2.2 Комплекты оценочной документации	5
III Подготовка и проведение ГИА	9
IV Проведение ГИА и демонстрационного экзамена	10
4.1 Порядок проведения демонстрационного экзамена	10
V Оценивание результатов ГИА	13
5.1 Порядок оценивания демонстрационного экзамена	13
VI Порядок подачи и рассмотрения апелляций	17
VII Особенности проведения ГИА для выпускников из числа лиц с ограниченными возможностями здоровья, детей-инвалидов и инвалидов	18

I Общие Положения

Программа государственной итоговой аттестации (далее – ГИА) разработана в соответствии с федеральным государственным образовательным стандартом среднего профессионального образования по профессии 15.01.05 Сварщик (ручной и частично механизированной сварки (наплавки), утверждённого приказом Министерства просвещения Российской Федерации от 15.11.2023 № 863 (далее – ФГОС, ФГОС СПО), Приказом Министерства просвещения Российской Федерации от 24.08.2022 № 762 «Об утверждении Порядка организации и осуществления образовательной деятельности по образовательным программам среднего профессионального образования» (в ред. Приказа Минпросвещения России от 20.12.2022 N 1152), Порядком проведения государственной итоговой аттестации по образовательным программам среднего профессионального образования, утвержденным приказом Минпросвещения России от 08 ноября 2021 г. № 800 (в ред. Приказов Минпросвещения России от 05.05.2022 N 311, от 19.01.2023 N 37, от 24.04.2024 N 272, приказом Минпросвещения России от 22.11.2024 N 812 "О внесении изменения в пункт 63 Порядка проведения государственной итоговой аттестации по образовательным программам среднего профессионального образования, утвержденного приказом Министерства просвещения Российской Федерации от 8 ноября 2021 г. N 800", методическими рекомендациями по организации выполнения и защиты выпускной квалификационной работы в образовательных организациях, реализующих образовательные программы среднего профессионального образования по программам подготовки специалистов среднего звена, направленными письмом Минобрнауки России от 20.07.2015 № 06-846, Распоряжением Министерства Просвещения Российской Федерации № Р-42 от 01.04.2019 г. «Об утверждении методических рекомендаций о проведении аттестации с использованием механизма демонстрационного экзамена» и Распоряжением Министерства Просвещения Российской Федерации № Р-36 от 01.04.2020 г. «О внесении изменений в приложение к распоряжению Министерства просвещения Российской Федерации от 1 апреля 2019 г. N Р-42 "Об утверждении методических рекомендаций о проведении аттестации с использованием механизма демонстрационного экзамена", Письмом Министерства просвещения Российской Федерации от 23 марта 2023 г. № 05-891 «О рассмотрении запроса (главный эксперт ДЭ)»

Программа ГИА определяет совокупность требований к организации и проведению государственной итоговой аттестации выпускников по профессии 15.01.05 Сварщик (ручной и частично механизированной сварки (наплавки), включая формы ГИА, требования к использованию средств обучения и воспитания, средств связи при проведении ГИА, требования, предъявляемые к лицам, привлекаемым к проведению ГИА, порядок подачи и рассмотрения апелляций, изменения и (или) аннулирования результатов ГИА, а также особенности проведения ГИА для выпускников из числа лиц с ограниченными возможностями здоровья, детей-инвалидов и инвалидов.

Программа ГИА включает требования к выпускным квалификационным работам, методику их оценивания, задания, критерии оценивания и уровни демонстрационного экзамена, конкретные комплекты оценочной документации, выбранные колледжем, исходя из содержания реализуемой образовательной программы, из размещенных на официальном сайте оператора в сети "Интернет" единых оценочных материалов.

II. Формы ГИА

2.1 Форма, вид и сроки проведения ГИА

Государственная итоговая аттестация выпускников по профессии 15.01.05 Сварщик (ручной и частично механизированной сварки (наплавки)) проводится в форме демонстрационного экзамена.

Объем времени на подготовку и проведение государственной итоговой аттестации в соответствии с ФГОС СПО и календарным учебным графиком составляет:

с 15 июня по 28 июня.

Демонстрационный экзамен направлен на определение уровня освоения выпускником материала, предусмотренного образовательной программой, и степени сформированности профессиональных умений и навыков путем проведения независимой экспертной оценки выполненных выпускником практических заданий в условиях реальных или смоделированных производственных процессов.

Демонстрационный экзамен проводится по профильному уровню.

Демонстрационный экзамен профильного уровня проводится по решению образовательной организации на основании заявлений выпускников на основе требований к результатам освоения образовательных программ среднего профессионального образования, установленных в соответствии с ФГОС СПО, включая квалификационные требования, заявленные организациями, работодателями, заинтересованными в подготовке кадров соответствующей квалификации, в том числе являющимися стороной договора о сетевой форме реализации образовательных программ и (или) договора о практической подготовке обучающихся (далее - организации-партнеры).

Демонстрационный экзамен проводится с использованием КОД, включенных образовательными организациями в программу ГИА.

2.2 Комплекты оценочной документации ДЭ

Демонстрационный экзамен профильного уровня проводится с использованием единых оценочных материалов, включающих в себя конкретные комплекты оценочной документации, варианты заданий и критерии оценивания, разрабатываемых организацией, определяемой Министерством просвещения Российской Федерации из числа подведомственных ему организаций (далее-оператор).

Для проведения демонстрационного экзамена (далее – ДЭ) по профессии 15.01.05 Сварщик (ручной и частично механизированной сварки (наплавки)) применяется комплект оценочной документации: КОД 15.01.05-1-2026.

Комплект оценочной документации включает:

- комплекс требований для проведения демонстрационного экзамена;
- перечень оборудования и оснащения, расходных материалов, средств обучения и воспитания;
- примерный план застройки площадки ДЭ;
- требования к составу экспертных групп;
- условия привлечения добровольцев (волонтеров);
- инструкции по технике безопасности
- образец задания.

Задание демонстрационного экзамена включает комплексную практическую задачу, моделирующую профессиональную деятельность и выполняемую в режиме реального времени.

Соотношение модулей видам деятельности:

Модули	Вид деятельности / Вид профессиональной деятельности
Модуль 1 Выполнение подготовительных и сборочно-сварочных работ	Выполнение подготовительных, сборочных операций перед сваркой и контроль сварных соединений
Модуль 2 Выполнение ручной дуговой сварки плавящимся покрытым электродом и частично механизированной сварки плавлением (однопроходные швы)	выполнение ручной дуговой сварки (наплавка, резка) плавящимся покрытым электродом (по выбору); выполнение частично механизированной сварки (наплавки) плавлением (по выбору);
Модуль 3 Выполнение ручной дуговой сварки плавящимся покрытым электродом и частично механизированной сварки плавлением (многопроходные многослойные швы)	выполнение ручной дуговой сварки (наплавка, резка) плавящимся покрытым электродом (по выбору); выполнение частично механизированной сварки (наплавки) плавлением (по выбору);

Модуль 1. Выполнение подготовительных и сборочно-сварочных работ

Задание:

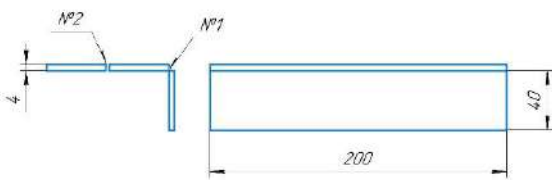
1. Выполнить подготовку поверхностей предоставленных деталей согласно требований технологического процесса. Зачистить околошовную зону с лицевой стороны на расстояние не менее 15 мм, с тыльной стороны не менее 10 мм по средствам угловой шлифовальной машинки.
2. Выполнить сборку контрольных сварных соединений согласно требований чертежа с применением сборочных приспособлений на прихваточные сварные швы.
3. Выполнить проточку прихваточных сварных швов согласно требований чертежа абразивным диском 1,6...2,0 мм по средствам угловой шлифовальной машинки.
4. Выполнить контроль качества выполненной работы по средствам измерительного инструмента, при необходимости исправить обнаруженные нарушения.
5. Предоставить результат проделанной работы группе оценивающих экспертов.

Необходимые приложения:

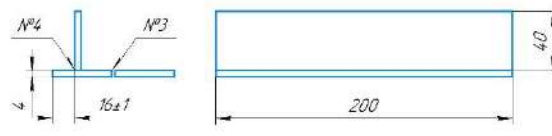
Прил_1_ОЗ_КОД 15.01.05-5-2026-M1.jpg

Код 15.01.05-1-2026 ПА

КСУ №1 стыковое и угловое соединение по ГОСТ 5264-80



КСУ №2 стыковое и тавровое соединение по ГОСТ 14771-76



Техническое задание:
Выполнить подготовку деталей к сборке и сборку двух контрольных сварных узлов (КСУ): КСУ №1 по требованиям ГОСТ 5264-80 из пластин углеродистой стали 4x200 и КСУ №2 по требованиям ГОСТ 14771-76 из пластин углеродистой стали 4x200, в указанном пространственном положении.

Технические условия:
1. Околошовная зона всех соединений должна быть защищена на расстоянии 15 мм с лицевой стороны и 10 мм с тыльной стороны по средствам УШМ;
2. КСУ №1 стыковое и угловое соединение собрать на 2 прихваточных сварных шва (L=10...15 мм);
3. Прихваточные швы зачистить от шлака/проточить абразивным диском 1,6...2,0x125x22,2 мм;
4. КСУ №2 стыковое соединение собрать на 2 прихваточных сварных шва, тавровое на 2 прихваточных шва по торцам соединения и 1 прихваточный шов (L не более 15 мм) в центре соединения на противоположной стороне от проверяемого в дальнейшем сварного шва;
5. Прихваточные швы проточить абразивным диском 1,6...2,0x125x22,2 мм.

Время выполнения задания – 1 час 00 минут

Таблица сварных соединений

№ шва	Наименование	Кол-во	Простр. положение
1	ГОСТ 5264-80-У4- ∇ 4	1	нижнее (РА) Н
2	ГОСТ 5264-80-С2	1	вертикальное (РФ) В1
3	ГОСТ 14771-76-С2	1	горизонтальное (РС) Г
4	ГОСТ 14771-76-Т1- ∇ 4	1	полувертикальное (РФ-45) В1-45

Спецификация

№ дет.	Наименование	Кол-во	Примечание
1	Пластина 4x40x200	6	

Все размеры на чертеже указаны в миллиметрах

КОД 15.01.05-1-2026 ПА				Лист	Листов	Масштаб
Испол.	М. Швец	Лист	Всего			
Разраб.						
Провер.						
Инженер						
Мастер						
Сварщик						
Вариант 0						
Сталь СтЗсп/пс						
Коллекция				Формат А3		

Модуль 2. Выполнение ручной дуговой сварки плавящимся покрытым электродом и частично механизированной сварки плавлением (однопроходные швы)

Задание:

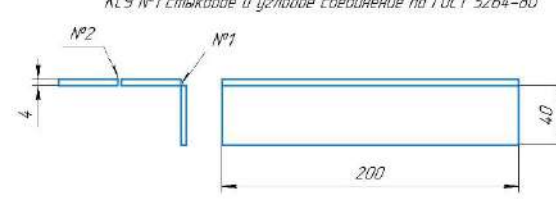
1. Зафиксировать контрольное сварное соединение по средствам позиционера в соответствии с требованиями задания в указанном пространственном положении сварного шва.
2. Выполнить сварку контрольного сварного соединения (КСС) не меняя пространственное положение (допускается снимать КСС на время промежуточной обработки абразивным инструментом по средствам угловой шлифовальной машинки).
3. Выполнить сварку последующих контрольных сварных соединений по алгоритму пунктов 1 и 2 этого задания.
4. Произвести визуальный и измерительный контроль сварных соединений, при необходимости выполнить ремонт дефектных участков.
5. Предоставить результат проделанной работы группе оценивающих экспертов.

Необходимые приложения:

Прил_1_ОЗ_КОД 15.01.05-5-2026-M1.jpg

БЭ 9202-1-501.051 КОД

КСУ №1 стыковое и угловое соединение по ГОСТ 5264-80



КСУ №2 стыковое и тавровое соединение по ГОСТ 14771-76

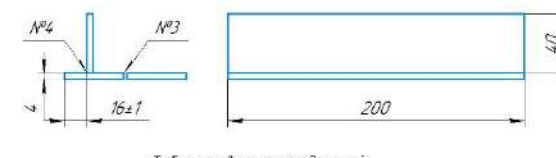


Таблица сварных соединений

№ шва	Наименование	Кол-во	Простр. положение
1	ГОСТ 5264-80-У4- ∇ 4	1	нижнее (РА) Н
2	ГОСТ 5264-80-С2	1	вертикальное (РВ) В1
3	ГОСТ 14771-76-С2	1	горизонтальное (РС) Г
4	ГОСТ 14771-76-Т1- ∇ 4	1	полувертикальное (РВ-45) В1-45

Спецификация

№ дет.	Наименование	Кол-во	Примечание
1	Пластина 4x40x200	6	

Все размеры на чертеже указаны в миллиметрах

Техническое задание:
 Выполнить сварку двух контрольных узлов (КСУ):
 КСУ №1 по требованиям ГОСТ 5264-80
 КСУ №2 по требованиям ГОСТ 14771-76
 в указанном пространственном положении.

Технические условия:
 1. Сварку КСУ №1 выполнить в один проход электродами с рутильным покрытием;
 2. При выполнении процесса сварки в отличном от указанного на чертеже пространственного положения, сварное соединение не оценивается, баллы по аспектам данного соединения = 0,00;
 3. Запрещается применение абразивной обработки и механического воздействия на поверхности сварных швов всех соединений по окончании процесса сварки;
 4. Предоставляемые на оценку соединения должны быть проработаны полностью и защищены тарелкообразной стальной щеткой по средствам УШМ;
 5. Начало и окончание сварных швов в зоне 15 мм, оценке не подлежат.

Время выполнения задания – 1 час 00 минут

КОД 15.01.05-1-2026 БУ				Лист	Листов	Масштаб
Вариант 0						
Сталь СтЗсп/пс				Лист	Листов	Т
<i>Коллектор</i>				<i>Формат А3</i>		

Модуль 3. Выполнение ручной дуговой сварки плавящимся покрытым электродом и частично механизированной сварки плавлением (многопроходные-многослойные швы)

Задание:

1. Зафиксировать контрольное сварное соединение по средствам позиционера в соответствии с требованиями задания в указанном пространственном положении сварного шва.
2. Выполнить сварку контрольного сварного соединения (КСС) не меняя пространственное положение (допускается снимать КСС на время промежуточной обработки абразивным инструментом по средствам угловой шлифовальной машинки).
3. Выполнить сварку последующих контрольных сварных соединений по алгоритму пунктов 1 и 2 этого задания.
4. Произвести визуальный и измерительный контроль сварных соединений, при необходимости выполнить ремонт дефектных участков.
5. Предоставить результат проделанной работы группе оценивающих экспертов.

Необходимые приложения:

Прил_1_ОЗ_КОД 15.01.05-5-2026-M1.jpg

Код 15.01.05-1-2026 ПУ

Контрольный сварной узел

Техническое задание:
Выполнить сварку и сварку узла из двух контрольных сварных соединений (КСС) стыковое С17 и тавровое Т1 согласно чертежу в указанном пространственном положении.

ГОСТ 14771-76 Дуговая сварка в защитном газе. Соединения сварные. Основные типы, конструктивные элементы и размеры. (с Изменениями N 1, 2, 3)

ГОСТ 5264-80 Ручная дуговая сварка, соединения сварные. Основные типы, конструктивные элементы и размеры.

Таблица сварных соединений

№ шва	Наименование	Кол-во	Простр. положение
1	ГОСТ 14771-76-Т1-10	1	нижнее (РВ) Н2
2	ГОСТ 5264-80-С17	1	нижнее (РА) Н1

Технические условия:

- Сварку КСС №1 выполнять не менее чем в два и не более чем три прохода.
- Количество проходов при сварке КСС №2 не ограничено.
- При выполнении процесса сварки в отличном от указанного на чертеже пространственного положения, КСС не оцениваются баллы по всем аспектам данного КСС = 0,00.
- Допускается применение абразивной обработки между проходами.
- Запрещается применение абразивной обработки и механического воздействия лицевых поверхностей сварных швов всех КСС и обратного валика для КСС №2.
- Предоставляемые на оценку КСС должны быть проработаны полностью и зачищены тарелкообразной стальной щеткой по средствам УШМ.
- Начало и окончание сварных швов в зоне 15 мм, оценке не подлежат.

Все размеры на чертеже указаны в миллиметрах

Спецификация

№ дет.	Наименование	Кол-во	Примечание
1	Пластина 10x75x200	1	фрезерная обработка 90°
2	Пластина 10x80x200	2	фрезерная обработка 25°

Время выполнения задания – 2 часа 00 минут.

Код 15.01.05-1-2026 ПУ				Лист	Масса	Масштаб
Вариант 0						
Сталь Ст3				Лист	Автомат	1
<small>Календарь</small>				<small>Формат А3</small>		

III Подготовка проведения ГИА

В целях определения соответствия результатов освоения выпускниками образовательной программы среднего профессионального образования профессии 15.01.05 Сварщик (ручной и частично механизированной сварки (наплавки)) требованиям ФГОС СПО ГИА проводится государственными экзаменационными комиссиями (далее - ГЭК), создаваемыми колледжем по соответствующей профессии.

ГЭК формируется из числа педагогических работников колледжа, лиц, приглашенных из сторонних организаций, в том числе:

- педагогических работников;

- представителей организаций-партнеров, направление деятельности которых соответствует области профессиональной деятельности, к которой готовятся выпускники;

При проведении демонстрационного экзамена в составе ГЭК создается экспертная группа из числа лиц, приглашенных из сторонних организаций и обладающих профессиональными знаниями, навыками и опытом в сфере, соответствующей специальности среднего профессионального образования или укрупненной группы профессий и специальностей, по которой проводится демонстрационный экзамен (далее соответственно - экспертная группа, эксперты).

Состав ГЭК утверждается приказом колледжа и действует в течение одного календарного года. В состав ГЭК входят председатель ГЭК, заместитель председателя ГЭК и члены ГЭК.

ГЭК возглавляет председатель, который организует и контролирует деятельность ГЭК, обеспечивает единство требований, предъявляемых к выпускникам.

Председатель ГЭК утверждается не позднее 20 декабря текущего года на следующий календарный год (с 1 января по 31 декабря) по представлению Министерства образования Московской области.

Председателем ГЭК утверждается лицо, не работающее в колледже, из числа:

– руководителей или заместителей руководителей организаций, осуществляющих образовательную деятельность, соответствующую области профессиональной деятельности, к которой готовятся выпускники;

– представителей работодателей или их объединений, организаций-партнеров, включая экспертов, при условии, что направление деятельности данных представителей соответствует области профессиональной деятельности, к которой готовятся выпускники.

Директор колледжа является заместителем председателя ГЭК.

Экспертную группу возглавляет главный эксперт, назначаемый из числа экспертов, включенных в состав ГЭК.

Главный эксперт организует и контролирует деятельность возглавляемой экспертной группы, обеспечивает соблюдение всех требований к проведению демонстрационного экзамена и не участвует в оценивании результатов демонстрационного экзамена.

К ГИА допускаются выпускники, не имеющие академической задолженности и в полном объеме выполнившие учебный план или индивидуальный учебный план.

Программа ГИА утверждается колледжем после обсуждения на заседании педагогического совета с участием председателей ГЭК, после чего доводится до сведения выпускников не позднее, чем за шесть месяцев до начала ГИА.

IV. Проведение ГИА

4.1 Порядок проведения демонстрационного экзамена

Демонстрационный экзамен проводится в центре проведения демонстрационного экзамена (далее - центр проведения экзамена), представляющем собой площадку, оборудованную и оснащенную в соответствии с комплектом оценочной документации.

Выпускники проходят демонстрационный экзамен в центре проведения экзамена в составе экзаменационных групп.

Место расположения центра проведения экзамена, дата и время начала проведения демонстрационного экзамена, расписание сдачи экзаменов в составе экзаменационных групп, планируемая продолжительность проведения демонстрационного экзамена, технические перерывы в проведении демонстрационного экзамена определяются планом проведения демонстрационного экзамена, утверждаемым ГЭК совместно с колледжем не позднее чем за двадцать календарных дней до даты проведения демонстрационного экзамена. Колледж знакомит с планом проведения демонстрационного экзамена выпускников, сдающих демонстрационный экзамен и лиц, обеспечивающих проведение демонстрационного экзамена в срок не позднее чем за пять рабочих дней до даты проведения экзамена.

Главным экспертом осуществляется осмотр центра проведения экзамена, распределение обязанностей между членами экспертной группы по оценке выполнения заданий демонстрационного экзамена, а также распределение рабочих мест между выпускниками с использованием способа случайной выборки. Результаты распределения обязанностей между членами экспертной группы и распределения рабочих мест между выпускниками фиксируются главным экспертом в соответствующих протоколах.

Выпускники знакомятся со своими рабочими местами, под руководством главного эксперта также повторно знакомятся с планом проведения демонстрационного экзамена, условиями оказания первичной медицинской помощи в центре проведения экзамена. Факт ознакомления отражается главным экспертом в протоколе распределения рабочих мест.

Технический эксперт под подпись знакомит главного эксперта, членов экспертной группы, выпускников с требованиями охраны труда и безопасности производства.

В день проведения демонстрационного экзамена в центре проведения экзамена присутствуют:

- а) руководитель (уполномоченный представитель) организации, на базе которой организован центр проведения экзамена;
- б) не менее одного члена ГЭК, не считая членов экспертной группы;
- в) члены экспертной группы;
- г) главный эксперт;
- д) представители организаций-партнеров (по согласованию с образовательной организацией);
- е) выпускники;
- ж) технический эксперт;
- з) представитель образовательной организации, ответственный за сопровождение выпускников к центру проведения экзамена (при необходимости);
- и) тьютор (ассистент), оказывающий необходимую помощь выпускнику из числа лиц с ограниченными возможностями здоровья, детей-инвалидов, инвалидов (далее - тьютор (ассистент));
- к) организаторы, назначенные образовательной организацией из числа педагогических работников, оказывающие содействие главному эксперту в обеспечении соблюдения всех требований к проведению демонстрационного экзамена.

Допуск выпускников в центр проведения экзамена осуществляется главным экспертом на основании документов, удостоверяющих личность.

В день проведения демонстрационного экзамена в центре проведения экзамена могут присутствовать:

- а) должностные лица органа исполнительной власти субъекта Российской Федерации, осуществляющего управление в сфере образования (по решению указанного органа);
- б) представители оператора (по согласованию с образовательной организацией);
- в) медицинские работники (по решению организации, на территории которой располагается центр проведения демонстрационного экзамена);
- г) представители организаций-партнеров (по решению таких организаций по согласованию с образовательной организацией);
- д) добровольцы (волонтеры), привлекаемые к проведению демонстрационного экзамена.

Члены ГЭК, не входящие в состав экспертной группы, наблюдают за ходом проведения демонстрационного экзамена и вправе сообщать главному эксперту о выявленных фактах нарушения Порядка.

Члены экспертной группы осуществляют оценку выполнения заданий демонстрационного экзамена самостоятельно.

Главный эксперт вправе давать указания по организации и проведению демонстрационного экзамена, обязательные для выполнения лицами, привлеченными к проведению демонстрационного экзамена, и выпускникам, удалять из центра проведения экзамена лиц, допустивших грубое нарушение требований Порядка, требований охраны труда и безопасности производства, а также останавливать, приостанавливать и возобновлять проведение демонстрационного экзамена при возникновении необходимости устранения грубых нарушений требований Порядка, требований охраны труда и производственной безопасности.

Представитель образовательной организации располагается в изолированном от центра проведения экзамена помещении.

Добровольцы (волонтеры) взаимодействуют с выпускниками в соответствии с условиями, установленными комплектом оценочной документации.

Образовательная организация обязана не позднее чем за один рабочий день до дня проведения демонстрационного экзамена уведомить главного эксперта об участии в проведении демонстрационного экзамена тьютора (ассистента).

Выпускники вправе:

- пользоваться оборудованием центра проведения экзамена, необходимыми материалами, средствами обучения и воспитания в соответствии с требованиями комплекта оценочной документации, задания демонстрационного экзамена;

- получать разъяснения технического эксперта по вопросам безопасной и бесперебойной эксплуатации оборудования центра проведения экзамена;

- получить копию задания демонстрационного экзамена на бумажном носителе;

Выпускники обязаны:

- во время проведения демонстрационного экзамена не пользоваться и не иметь при себе средства связи, носители информации, средства ее передачи и хранения, если это прямо не предусмотрено комплектом оценочной документации;

- во время проведения демонстрационного экзамена использовать только средства обучения и воспитания, разрешенные комплектом оценочной документации;

- во время проведения демонстрационного экзамена не взаимодействовать с другими выпускниками, экспертами, иными лицами, находящимися в центре проведения экзамена, если это не предусмотрено комплектом оценочной документации и заданием демонстрационного экзамена.

Выпускники могут иметь при себе лекарственные средства и питание, прием которых осуществляется в специально отведенном для этого помещении согласно плану проведения демонстрационного экзамена за пределами центра проведения экзамена.

Допуск выпускников к выполнению заданий осуществляется при условии обязательного их ознакомления с требованиями охраны труда и производственной безопасности.

В соответствии с планом проведения демонстрационного экзамена главный эксперт ознакомляет выпускников с заданиями, передает им копии заданий демонстрационного экзамена.

После ознакомления с заданиями демонстрационного экзамена выпускники занимают свои рабочие места в соответствии с протоколом распределения рабочих мест.

После того, как все выпускники и лица, привлеченные к проведению демонстрационного экзамена, займут свои рабочие места в соответствии с требованиями охраны труда и производственной безопасности, главный эксперт объявляет о начале демонстрационного экзамена.

Время начала демонстрационного экзамена фиксируется в протоколе проведения демонстрационного экзамена, составляемом главным экспертом по каждой экзаменационной группе.

После объявления главным экспертом начала демонстрационного экзамена выпускники приступают к выполнению заданий демонстрационного экзамена.

Демонстрационный экзамен проводится при неукоснительном соблюдении выпускниками, лицами, привлеченными к проведению демонстрационного экзамена, требований охраны труда и производственной безопасности, а также с соблюдением принципов объективности, открытости и равенства выпускников.

Центры проведения экзамена могут быть оборудованы средствами видеонаблюдения, позволяющими осуществлять видеозапись хода проведения демонстрационного экзамена.

Видеоматериалы о проведении демонстрационного экзамена в случае осуществления видеозаписи подлежат хранению в образовательной организации не менее одного года с момента завершения демонстрационного экзамена.

Явка выпускника, его рабочее место, время завершения выполнения задания демонстрационного экзамена подлежат фиксации главным экспертом в протоколе проведения демонстрационного экзамена.

В случае удаления из центра проведения экзамена выпускника, лица, привлеченного к проведению демонстрационного экзамена, или присутствующего в центре проведения экзамена, главным экспертом составляется акт об удалении. Результаты ГИА выпускника,

удаленного из центра проведения экзамена, аннулируются ГЭК, и такой выпускник признается ГЭК не прошедшим ГИА по неуважительной причине.

Главный эксперт сообщает выпускникам о течении времени выполнения задания демонстрационного экзамена каждые 60 минут, а также за 30 и 5 минут до окончания времени выполнения задания.

После объявления главным экспертом окончания времени выполнения заданий выпускники прекращают любые действия по выполнению заданий демонстрационного экзамена.

Технический эксперт обеспечивает контроль за безопасным завершением работ выпускниками в соответствии с требованиями производственной безопасности и требованиями охраны труда.

Выпускник по собственному желанию может завершить выполнение задания досрочно, уведомив об этом главного эксперта.

Результаты выполнения выпускниками заданий демонстрационного экзамена подлежат фиксации экспертами экспертной группы в соответствии с требованиями комплекта оценочной документации и задания демонстрационного экзамена.

По решению ГЭК результаты демонстрационного экзамена, проведенного при участии оператора, в рамках промежуточной аттестации по итогам освоения профессионального модуля по заявлению выпускника могут быть учтены при выставлении оценки по итогам ГИА в форме демонстрационного экзамена.

Сдача демонстрационного экзамена проводится на открытых заседаниях ГЭК с участием не менее двух третей ее состава.

Продолжительность демонстрационного экзамена не более 4 часа 00 минуты.

V. Оценивание результатов ГИА

5.1 Порядок оценивания демонстрационного экзамена

Результаты проведения ГИА оцениваются с проставлением одной из отметок: "отлично", "хорошо", "удовлетворительно", "неудовлетворительно" - и объявляются в тот же день после оформления протоколов заседаний ГЭК.

Процедура оценивания результатов выполнения заданий демонстрационного экзамена осуществляется членами экспертной группы по 75-балльной системе в соответствии с требованиями комплекта оценочной документации.

Баллы выставляются в протоколе проведения демонстрационного экзамена, который подписывается каждым членом экспертной группы и утверждается главным экспертом после завершения экзамена для экзаменационной группы.

При выставлении баллов присутствует член ГЭК, не входящий в экспертную группу, присутствие других лиц запрещено.

Подписанный членами экспертной группы и утвержденный главным экспертом протокол проведения демонстрационного экзамена далее передается в ГЭК для выставления оценок по итогам ГИА.

Оригинал протокола проведения демонстрационного экзамена передается на хранение в колледж в составе архивных документов.

Статус победителя, призера финала чемпионата по профессиональному мастерству "Профессионалы" и финала чемпионата высоких технологий по профилю осваиваемой образовательной программы среднего профессионального образования засчитывается выпускнику в качестве оценки "отлично" по демонстрационному экзамену в рамках проведения ГИА по данной образовательной программе среднего профессионального образования.

В случае досрочного завершения ГИА выпускником по независящим от него причинам результаты ГИА оцениваются по фактически выполненной работе, или по

заявлению такого выпускника ГЭК принимается решение об аннулировании результатов ГИА, а такой выпускник признается ГЭК не прошедшим ГИА по уважительной причине.

Решения ГЭК принимаются на закрытых заседаниях простым большинством голосов членов ГЭК, участвующих в заседании, при обязательном присутствии председателя комиссии или его заместителя. При равном числе голосов голос председательствующего на заседании ГЭК является решающим.

Решение ГЭК оформляется протоколом, который подписывается председателем ГЭК, в случае его отсутствия заместителем ГЭК и секретарем ГЭК и хранится в архиве колледжа.

Статус победителя, призера финала чемпионата по профессиональному мастерству "Профессионалы" и финала чемпионата высоких технологий по профилю осваиваемой образовательной программы среднего профессионального образования засчитывается выпускнику в качестве оценки "отлично" по демонстрационному экзамену в рамках проведения ГИА по данной образовательной программе среднего профессионального образования".

Выпускникам, не прошедшим ГИА по уважительной причине, в том числе не явившимся для прохождения ГИА по уважительной причине (далее - выпускники, не прошедшие ГИА по уважительной причине), предоставляется возможность пройти ГИА без отчисления из образовательной организации.

Выпускники, не прошедшие ГИА по неуважительной причине, в том числе не явившиеся для прохождения ГИА без уважительных причин (далее - выпускники), не прошедшие ГИА по неуважительной причине) и выпускники, получившие на ГИА неудовлетворительные результаты, могут быть допущены образовательной организацией для повторного участия в ГИА не более двух раз.

Дополнительные заседания ГЭК организуются в установленные образовательной организацией сроки, но не позднее четырех месяцев после подачи заявления выпускником, не прошедшим ГИА по уважительной причине.

Выпускники, не прошедшие ГИА по неуважительной причине, и выпускники, получившие на ГИА неудовлетворительные результаты, отчисляются из колледжа и проходят ГИА не ранее чем через шесть месяцев после прохождения ГИА впервые.

Для прохождения ГИА выпускники, не прошедшие ГИА по неуважительной причине, и выпускники, получившие на ГИА неудовлетворительные результаты, восстанавливаются в колледже на период времени, установленный колледжем самостоятельно, но не менее предусмотренного календарным учебным графиком для прохождения ГИА соответствующей образовательной программы среднего профессионального образования.

Критерии оценки демонстрационного экзамена

Организация, ответственная за проведение ДЭ заблаговременно разрабатывает оценочные материалы. Ознакомиться с данным материалом можно на сайте <https://bom.firpo.ru/file/public/118008/КОД%2015.01.05-1-2026%20Том%201.pdf>

Максимальное возможное количество баллов – 75.

№ п/п	Вид деятельности/Вид профессиональной деятельности	Критерий оценивания	Баллы
1.	Выполнение подготовительных, сборочных операций перед	Проведение сборочных операций перед сваркой с использованием конструкторской,	4,00

	сваркой и контроль сварных соединений	производственнотехнологической и нормативной документации	
		Применение сборочных приспособлений для сборки элементов конструкции (изделий, узлов, деталей) под сварку	4,00
		Проведение подготовки элементов конструкции (изделий, узлов, деталей) под сварку, зачистки сварных швов и удаления поверхностных дефектов после сварки с использованием ручного и механизированного инструмента	8,00
		Проведение контроля собранных элементов конструкции (изделий, узлов, деталей) на соответствие геометрических размеров требованиям конструкторской и производственно-технологической документации по сварке	6,00
		Содействие сохранению окружающей среды, ресурсосбережению, применение знаний об изменении климата, принципов бережливого производства, эффективное действие в чрезвычайных ситуациях	3,00
2.	Выполнение ручной дуговой сварки (наплавка, резка) плавящимся покрытым электродом (по выбору)	Проверка работоспособности и исправности сварочного оборудования для ручной дуговой сварки (наплавка, резка) плавящимся покрытым электродом	2,00
		Настройка сварочного оборудования для ручной дуговой сварки (наплавки, резки) плавящимся покрытым электродом	2,00
		Выполнение ручной дуговой сварки (наплавки, резки) плавящимся покрытым электродом простых деталей неответственных конструкций в нижнем, вертикальном и горизонтальном пространственном положении сварного шва выполнение ручной дуговой сварки (наплавки, резки) плавящимся покрытым электродом простых деталей неответственных конструкций в нижнем, вертикальном и горизонтальном пространственном положении	22,00

		сварного шва	
3.	Выполнение частично механизированной сварки (наплавки) плавлением (по выбору)	Настройка сварочного оборудования для частично механизированной сварки (наплавки) плавлением	2,00
		Выполнение частично механизированной сварки (наплавки) плавлением простых деталей неответственных конструкций в нижнем, вертикальном и горизонтальном пространственном положении сварного шва	22,00
ИТОГО:			75,00

Рекомендуемая схема перевода результатов демонстрационного экзамена в пятибалльную шкалу:

Максимальный балл – 75

Оценка ГИА	«2»	«3»	«4»	«5»
Отношение полученного количества баллов к максимально возможному (в процентах) 0,00%	0,00 -49,99%	50,00-64,99%	65,00-89,99%	90,00-100,00%
Профильный уровень (инвариантная часть)	0-37,49	37,50-48,74	48,75-67,49	67,50 – 75,00

Так, оценка «5» ставится, если студент по результатам ДЭ набрал от 67,50 до 75,0 баллов и продемонстрировал высокий уровень освоения теоретических знаний и владения профессиональными компетенциями, соответствующими виду профессиональной деятельности; высокий уровень специальной подготовки, способность и умение применять теоретические знания при выполнении конкретного практического задания сферы профессиональной деятельности; четкое выполнение практического задания; аргументированность при обозначении профессиональных выводов.

Оценка «4» ставится, если студент по результатам выполнения ДЭ набрал от 48,7 до 67,4баллов и продемонстрировал достаточный уровень освоения теоретических знаний и владения профессиональными компетенциями, соответствующими виду профессиональной деятельности; способность и умение в целом применять теоретические знания при выполнении конкретного практического задания сферы профессиональной деятельности с допущением незначительных неточностей, не влияющих на результат выполнения практического задания; частичную аргументированность при обозначении профессиональных выводов.

Оценка «3» ставится, если студент по результатам ДЭ набрал от 37,5 до 48,6 баллов и продемонстрировал необходимый уровень освоения теоретических знаний и владения профессиональными компетенциями, соответствующими виду профессиональной деятельности; недостаточно высокий уровень специальной подготовки, способности применять теоретические знания при выполнении практического задания сферы

профессиональной деятельности; недостаточную аргументированность профессиональных выводов; а также допустил ряд ошибок при выполнении практического задания. Оценка «2» ставится, если студент по результатам ДЭ набрал менее 37,4 баллов и не продемонстрировал необходимый уровень освоения теоретических знаний и владения профессиональными компетенциями, соответствующими виду профессиональной деятельности; способность и умение применять теоретические знания при выполнении практического задания сферы профессиональной деятельности; допустил принципиальные ошибки, влияющие на результат выполнения практического задания; не сформулировал или не аргументировал профессиональные выводы.

VI. Порядок подачи и рассмотрения апелляций

По результатам ГИА выпускник имеет право подать в апелляционную комиссию письменную апелляцию о нарушении, по его мнению, Порядка и (или) несогласии с результатами ГИА (далее - апелляция).

Апелляция подается лично выпускником или родителями (законными представителями) несовершеннолетнего выпускника в апелляционную комиссию образовательной организации.

Апелляция о нарушении Порядка подается непосредственно в день проведения ГИА, в том числе до выхода из центра проведения экзамена.

Апелляция о несогласии с результатами ГИА подается не позднее следующего рабочего дня после объявления результатов ГИА.

Апелляция рассматривается апелляционной комиссией не позднее трех рабочих дней с момента ее поступления.

Состав апелляционной комиссии утверждается колледжем одновременно с утверждением состава ГЭК.

Апелляционная комиссия состоит из председателя апелляционной комиссии, не менее пяти членов апелляционной комиссии и секретаря апелляционной комиссии из числа педагогических работников колледжа, не входящих в данном учебном году в состав ГЭК. Председателем апелляционной комиссии может быть назначено лицо из числа руководителей или заместителей руководителей организаций, осуществляющих образовательную деятельность, соответствующую области профессиональной деятельности, к которой готовятся выпускники, представителей организаций-партнеров или их объединений, включая экспертов, при условии, что направление деятельности данных представителей соответствует области профессиональной деятельности, к которой готовятся выпускники, при условии, что такое лицо не входит в состав ГЭК.

Апелляция рассматривается на заседании апелляционной комиссии с участием не менее двух третей ее состава.

На заседание апелляционной комиссии приглашается председатель соответствующей ГЭК.

По решению председателя апелляционной комиссии заседание апелляционной комиссии может пройти с применением средств видео, конференц-связи, а равно посредством предоставления письменных пояснений по поставленным апелляционной комиссией вопросам.

Выпускник, подавший апелляцию, имеет право присутствовать при рассмотрении апелляции.

С несовершеннолетним выпускником имеет право присутствовать один из родителей (законных представителей).

Указанные лица должны при себе иметь документы, удостоверяющие личность.

Рассмотрение апелляции не является пересдачей ГИА.

При рассмотрении апелляции о нарушении Порядка апелляционная комиссия устанавливает достоверность изложенных в ней сведений и выносит одно из следующих решений:

- об отклонении апелляции, если изложенные в ней сведения о нарушениях Порядка не подтвердились и (или) не повлияли на результат ГИА;
- об удовлетворении апелляции, если изложенные в ней сведения о допущенных нарушениях Порядка подтвердились и повлияли на результат ГИА.

В последнем случае результаты проведения ГИА подлежат аннулированию, в связи с чем протокол о рассмотрении апелляции не позднее следующего рабочего дня передается в ГЭК для реализации решения апелляционной комиссии. Выпускнику предоставляется возможность пройти ГИА в дополнительные сроки, установленные образовательной организацией без отчисления такого выпускника из образовательной организации в срок не более четырех месяцев после подачи апелляции.

В случае рассмотрения апелляции о несогласии с результатами ГИА, полученными при защите дипломного проекта (работы), секретарь ГЭК не позднее следующего рабочего дня с момента поступления апелляции направляет в апелляционную комиссию дипломный проект (работу), протокол заседания ГЭК.

В случае рассмотрения апелляции о несогласии с результатами ГИА, полученными при сдаче государственного экзамена, секретарь ГЭК не позднее следующего рабочего дня с момента поступления апелляции направляет в апелляционную комиссию протокол заседания ГЭК, письменные ответы выпускника (при их наличии).

В результате рассмотрения апелляции о несогласии с результатами ГИА апелляционная комиссия принимает решение об отклонении апелляции и сохранении результата ГИА либо об удовлетворении апелляции и выставлении иного результата ГИА. Решение апелляционной комиссии не позднее следующего рабочего дня передается в ГЭК. Решение апелляционной комиссии является основанием для аннулирования ранее выставленных результатов ГИА выпускника и выставления новых результатов в соответствии с мнением апелляционной комиссии.

Решение апелляционной комиссии принимается простым большинством голосов. При равном числе голосов голос председательствующего на заседании апелляционной комиссии является решающим.

Решение апелляционной комиссии доводится до сведения подавшего апелляцию выпускника в течение трех рабочих дней со дня заседания апелляционной комиссии.

Решение апелляционной комиссии является окончательным и пересмотру не подлежит.

Решение апелляционной комиссии оформляется протоколом, который подписывается председателем (заместителем председателя) и секретарем апелляционной комиссии и хранится в архиве образовательной организации.

VII. Особенности проведения ГИА для выпускников из числа лиц с ограниченными возможностями здоровья, детей-инвалидов и инвалидов

Для выпускников из числа лиц с ограниченными возможностями здоровья и выпускников из числа детей-инвалидов и инвалидов проводится ГИА с учетом особенностей психофизического развития, индивидуальных возможностей и состояния здоровья таких выпускников (далее - индивидуальные особенности).

При проведении ГИА обеспечивается соблюдение следующих общих требований:

- проведение ГИА для выпускников с ограниченными возможностями здоровья, выпускников из числа детей-инвалидов и инвалидов в одной аудитории совместно с

выпускниками, не имеющими ограниченных возможностей здоровья, если это не создает трудностей для выпускников при прохождении ГИА;

- присутствие в аудитории, центре проведения экзамена тьютора, ассистента, ассистента-сурдопереводчика, оказывающих выпускникам необходимую техническую помощь с учетом их индивидуальных особенностей (занять рабочее место, передвигаться, прочитать и оформить задание, общаться с членами ГЭК, членами экспертной группы);

- пользование необходимыми выпускникам техническими средствами при прохождении ГИА с учетом их индивидуальных особенностей;

- обеспечение возможности беспрепятственного доступа выпускников в аудитории, туалетные и другие помещения, а также их пребывания в указанных помещениях (наличие пандусов, поручней, расширенных дверных проемов, лифтов, при отсутствии лифтов аудитория должна располагаться на первом этаже, наличие специальных кресел и других приспособлений).

Дополнительно при проведении ГИА обеспечивается соблюдение следующих требований в зависимости от категорий выпускников с ограниченными возможностями здоровья, выпускников из числа детей-инвалидов и инвалидов:

а) для слепых:

- задания для выполнения, а также инструкция о порядке ГИА, комплект оценочной документации, задания демонстрационного экзамена оформляются рельефно-точечным шрифтом по системе Брайля или в виде электронного документа, доступного с помощью компьютера со специализированным программным обеспечением для слепых, или зачитываются ассистентом;

- письменные задания выполняются на бумаге рельефно-точечным шрифтом по системе Брайля или на компьютере со специализированным программным обеспечением для слепых, или надиктовываются ассистенту;

- выпускникам для выполнения задания при необходимости предоставляется комплект письменных принадлежностей и бумага для письма рельефно-точечным шрифтом Брайля, компьютер со специализированным программным обеспечением для слепых;

б) для слабовидящих:

- обеспечивается индивидуальное равномерное освещение не менее 300 люкс;

- выпускникам для выполнения задания при необходимости предоставляется увеличивающее устройство;

- задания для выполнения, а также инструкция о порядке проведения государственной аттестации оформляются увеличенным шрифтом;

в) для глухих и слабослышащих, с тяжелыми нарушениями речи:

- обеспечивается наличие звукоусиливающей аппаратуры коллективного пользования, при необходимости предоставляется звукоусиливающая аппаратура индивидуального пользования;

- привлечение, при необходимости, ассистента-сурдопереводчика;

- по их желанию государственный экзамен может проводиться в письменной форме;

г) для лиц с нарушениями опорно-двигательного аппарата (с тяжелыми нарушениями двигательных функций верхних конечностей или отсутствием верхних конечностей):

- письменные задания выполняются на компьютере со специализированным программным обеспечением или надиктовываются ассистенту;

- по их желанию государственный экзамен может проводиться в устной форме;

д) обучающихся с инвалидностью без нарушения психофизического развития:

также для выпускников из числа лиц с ограниченными возможностями здоровья и выпускников из числа детей-инвалидов и инвалидов создаются иные специальные условия проведения ГИА в соответствии с рекомендациями психолого-медико-педагогической комиссии (далее - ПМПК), справкой, подтверждающей факт установления инвалидности, выданной федеральным государственным учреждением медико-социальной экспертизы (далее - справка).

Выпускники или родители (законные представители) несовершеннолетних выпускников не позднее чем за 3 месяца до начала ГИА подают в образовательную организацию письменное заявление о необходимости создания для них специальных условий при проведении ГИА с приложением копии рекомендаций ПМПК, а дети-инвалиды, инвалиды - оригинала или заверенной копии справки, а также копии рекомендаций ПМПК при наличии.